





Roll-Up Wx-1



- Lancement de nouveaux produits, l'annonce d'événements, ...
- Support visuel idéal pour agences bancaires, surfaces commerciales, pharmacies, ... ou séminaires, foires, ...
- Montage simple et rapide (1 minute).
- Bannière facilement interchangeable.
- Qualité d'impression numérique.
- Grande mobilité (max 3kg).
- Disponible à l'unité.





Caractéristiques techniques

Description

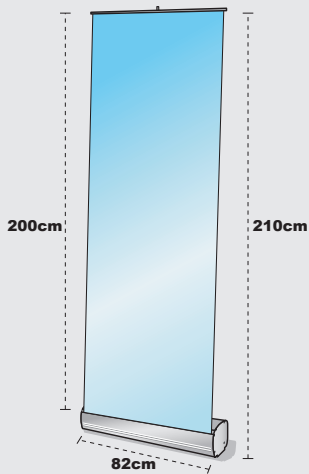
- Boîtier en aluminium contenant un enrouleur et bannière (10x10x82cm).
- Tige aluminium faite de segments emboîtables avec élastiques maintenant à l'arrière le visuel imprimé déroulé (hauteur 200cm).
- Bannière : impression numérique sur Dispro 160gr/m², maille, polyester.
- Option : Spot Halogène à fixer sur le haut de la tige.



Dimensions

Format unique :

- Roll-Up : 200x82cm
- Hauteur totale Roll-Up : 210cm



Accessoire

Spot Halogène



Montage

1. Retourner le boîtier et pivoter les pieds perpendiculairement à celui-ci.
2. Emboîter les segments de la tige pour en faire une barre rigide, puis l'insérer dans le boîtier.
3. Dérouler la bannière vers le haut.
4. Fixer l'attache sur le haut de la tige.

